

ΠΡΕΣΒΕΙΑ ΛΙΟΥΜΠΛΙΑΝΑΣ - ΓΡΑΦΕΙΟ ΟΕΥ

Η ΕΞΕΛΙΞΗ ΤΩΝ ΕΛΛΗΝΙΚΩΝ ΕΞΑΓΩΓΩΝ ΣΤΗ ΣΛΟΒΕΝΙΑ ΤΟ ΔΙΑΣΤΗΜΑ 2005 – 2015

Οι κυριότερες ελληνικές εξαγωγές στη Σλοβενία (αφίξεις προϊόντων από τη χώρα μας) περιλαμβάνονται στις κατηγορίες: 27: ΟΡΥΚΤΑ ΚΑΥΣΙΜΑ, ΟΡΥΚΤΑ ΛΑΔΙΑ ΚΑΙ ΠΡΟΪΟΝΤΑ (κυρίως έλαια πετρελαίου), 28: ΑΝΟΡΓΑΝΑ ΧΗΜΙΚΑ (κυρίως Οξείδιο Αργιλίου), 08: ΚΑΡΠΟΙ ΚΑΙ ΦΡΟΥΤΑ, 61, 62: ΕΝΔΥΜΑΤΑ (κυρίως πλεκτά), 76: ΑΛΟΥΜΙΝΙΟ (κυρίως πλάκες & φύλλα), 64: ΥΠΟΔΗΜΑΤΑ, 84, 85: ΒΙΟΜΗΧΑΝΙΚΑ ΕΙΔΗ, 30: ΦΑΡΜΑΚΕΥΤΙΚΑ, 39: ΠΛΑΣΤΙΚΕΣ ΥΛΕΣ (πλαστικά σε πρωτογενή μορφή), 20: ΠΑΡΑΣΚΕΥΑΣΜΑΤΑ ΛΑΧΑΝΙΚΩΝ, ΚΑΡΠΩΝ ΚΑΙ ΦΡΟΥΤΩΝ.

Οι αυξομειώσεις στις ελληνικές εξαγωγές κατά την υπό εξέταση περίοδο οφείλονται σχεδόν αποκλειστικά στις κατηγορίες των πετρελαιοειδών - κατά κύριο λόγο - και δευτερευόντως στο οξείδιο του αργιλίου, τα δυο προϊόντα που κατέχουν, διαχρονικά, το μεγαλύτερο ποσοστό (άνω του 50%, ενίοτε 60% ή και 70%) των ελληνικών εξαγωγών. Οι εν λόγω κατηγορίες, καθώς και σειρά άλλων κατηγοριών (όπως ορισμένα τρόφιμα, αλουμίνιο, πλαστικά, ενδύματα, υποδήματα κ.α.) φαίνεται ότι παρουσίασαν μεγάλη ανάπτυξη ιδίως μετά την ένταξη της Σλοβενίας στην Ε.Ε., όταν και παρατηρείται μεγάλη αύξηση των ελληνικών εξαγωγών αλλά και του συνολικού όγκου, κατ' αξίαν, του διμερούς μας εμπορίου.

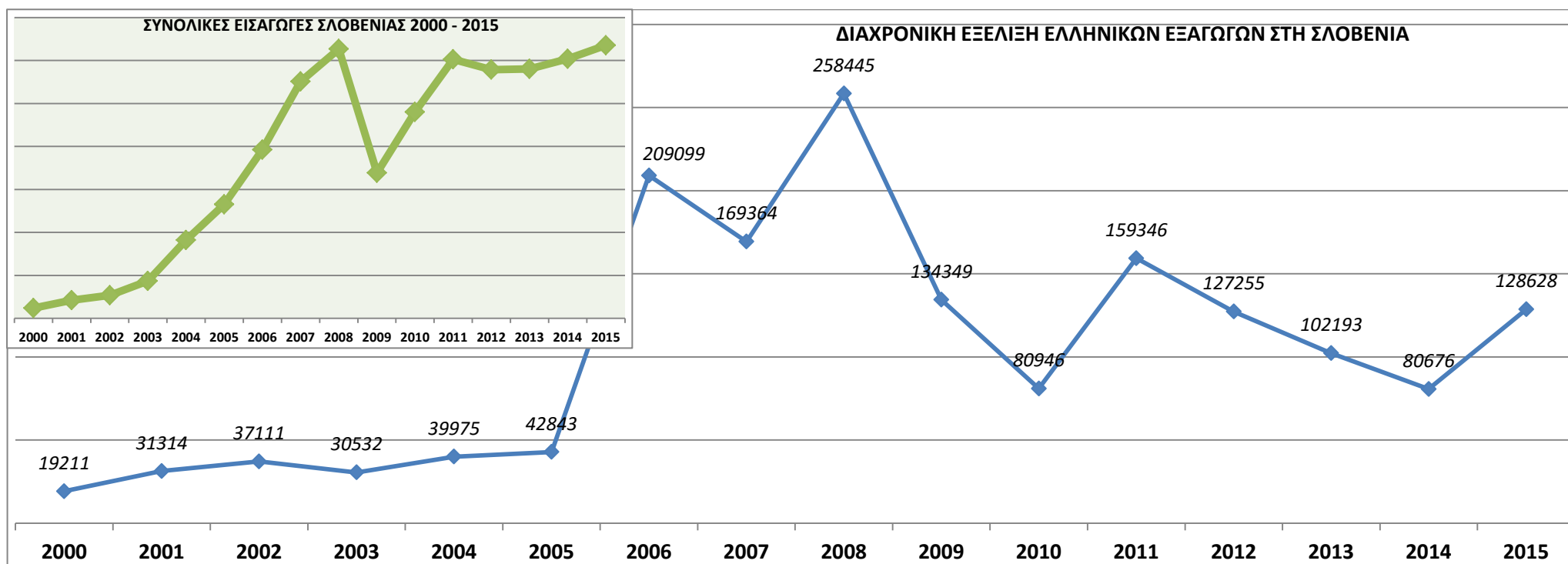
ΑΞΙΕΣ ΣΕ ΧΙΛ. ΕΥΡΩ (στοιχεία Στατιστικής Υπηρεσίας της Σλοβενίας)	ΔΙΑΧΡΟΝΙΚΗ ΕΞΕΛΙΞΗ ΚΥΡΙΟΤΕΡΩΝ ΕΛΛΗΝΙΚΩΝ ΕΞΑΓΩΓΩΝ ΣΤΗ ΣΛΟΒΕΝΙΑ										
	2005	2006	2007	2008	2009	2010	2011	2012	2013	2014	2015
03 ΙΧΘΥΗΡΑ	1279	1812	1954	1435	1186	1326	1329	956	828	660	307
04 ΓΑΛΑΚΤΟΚΟΜΙΚΑ (ΓΙΑΟΥΡΤΙ, ΦΕΤΑ)	225	299	311	458	426	410	383	534	473	766	1241
07 ΛΑΧΑΝΙΚΑ	207	742	323	479	223	788	805	812	714	282	230
08 ΚΑΡΠΟΙ ΚΑΙ ΦΡΟΥΤΑ ΒΡΩΣΙΜΑ	4232	3726	3501	5446	5331	7203	5591	4579	5149	4469	3840
15 ΕΛΑΙΟΛΑΔΟ	146	260	199	214	140	153	155	256	268	330	547
20 ΠΑΡΑΣΚ. ΛΑΧΑΝΙΚΩΝ, ΚΑΡΠΩΝ ΚΑΙ ΦΡΟΥΤΩΝ	1005	1146	1209	1139	1443	1648	1641	1187	1361	1542	1602
27 ΟΡΥΚΤΑ ΚΑΥΣΙΜΑ, ΟΡΥΚΤΑ ΕΛΑΙΑ ΚΑΙ ΠΡΟΪΟΝΤΑ	3915	122571	82343	191337	57352	20686	95488	73883	59428	26931	48354
28 ΑΝΟΡΓ. ΧΗΜΙΚΑ ΠΡΟΪΟΝΤΑ, ΕΝΩΣΕΙΣ ΑΝΟΡΓ. Η	13783	49856	47146	29012	45186	24581	27636	19760	13454	18402	44208
30 ΦΑΡΜΑΚΕΥΤΙΚΑ ΠΡΟΪΟΝΤΑ	1703	1627	1561	1016	1904	2003	1703	3628	3092	2064	2057
34 ΣΑΠΟΥΝΙΑ, ΟΡΓΑΝΙΚΕΣ ΟΥΣΙΕΣ ΕΠΙΦΑΝ. ΔΡΑΣΗΣ	382	551	447	473	492	624	414	939	1628	1174	1423
38 ΧΗΜΙΚΑ ΔΙΑΦΟΡΑ	21	275	670	143	319	443	834	373	515	583	566
39 ΠΛΑΣΤΙΚΕΣ ΥΛΕΣ ΚΑΙ ΤΕΧΝΟΥΡΓΗΜΑΤΑ	2427	2569	2182	2491	2192	2599	3911	1796	1081	1625	1655
42 ΠΡΟΪΟΝΤΑ ΑΠΟ ΔΕΡΜΑ	64	42	44	61	38	134	245	214	205	1327	712
48 ΧΑΡΤΙ ΚΑΙ ΧΑΡΤΟΝΙΑ. ΤΕΧΝΟΥΡΓ. ΑΠΟ ΚΥΤΤΑΡΙΝΗ	870	1260	1737	1327	1201	1136	710	580	454	531	541
61 ΕΝΔΥΜΑΤΑ & ΣΥΜΠΛΗΡΩΜ. ΕΝΔΥΣΗΣ ΠΛΕΚΤΑ	396	391	461	509	462	1581	1927	2276	2074	3547	3552
62 ΕΝΔΥΜ. & ΣΥΜΠΛΗΡ. ΕΝΔΥΣΗΣ ΟΧΙ ΠΛΕΚΤΑ	497	468	544	407	431	727	924	994	741	904	715
64 ΥΠΟΔΗΜΑΤΑ	21	24	26	15	39	1504	2219	2895	2367	3139	3888
70 ΓΥΑΛΙ ΚΑΙ ΕΙΔΗ	1	2	52	18	42	22	14	44	185	215	684
72 ΣΙΔΗΡΟΣ ΚΑΙ ΧΑΛΥΒΑΣ	1591	3072	3699	3680	1806	1055	1538	476	232	135	93
73 ΕΙΔΗ ΑΠΟ ΣΙΔΗΡΟ ΚΑΙ ΧΑΛΥΒΑ	753	606	1015	1802	385	234	121	156	216	208	205
74 ΧΑΛΚΟΣ ΚΑΙ ΤΕΧΝΟΥΡΓΗΜΑΤΑ ΑΠΟ ΧΑΛΚΟ	2321	4276	6061	4130	1792	102	230	144	68	217	861
76 ΑΛΟΥΜΙΝΙΟ ΚΑΙ ΕΙΔΗ	1100	2687	1826	1123	504	918	2822	1747	2169	3334	3352
84 ΠΥΡΗΝΙΚΟΙ ΑΝΤΙΔΡΑΣΤΗΡΕΣ, ΛΕΒΗΤΕΣ, ΜΗΧΑΝΕΣ	412	1927	919	838	763	770	704	925	743	1920	2086
85 ΜΗΧΑΝΕΣ, ΣΥΣΚΕΥΕΣ ΚΑΙ ΥΛΙΚΑ ΗΛΕΚΤΡΙΚΑ ΚΑΙ	2438	3536	4060	3924	1553	1702	1773	2396	1619	2088	2007
90 ΣΥΣΚΕΥΕΣ ΟΠΤ., ΦΩΤΟΓΡ., ΜΕΤΡΗΣ., ΙΑΤΡΟΧΕΙΡ.	204	728	1180	2050	2955	2940	3207	2884	656	857	448

ΠΡΕΣΒΕΙΑ ΛΙΟΥΜΠΛΙΑΝΑΣ - ΓΡΑΦΕΙΟ ΟΕΥ

Κατωτέρω παρατίθεται η εξέλιξη των ελληνικών εξαγωγών στη Σλοβενία και σε σχέση με τις εισαγωγές των προϊόντων των κατηγοριών τους, κατά την περίοδο 2005 - 2015, σε στοιχεία της Στατιστικής Υπηρεσίας της Σλοβενίας και διαγράμματα που εκπονήθηκαν από το Γραφείο μας.

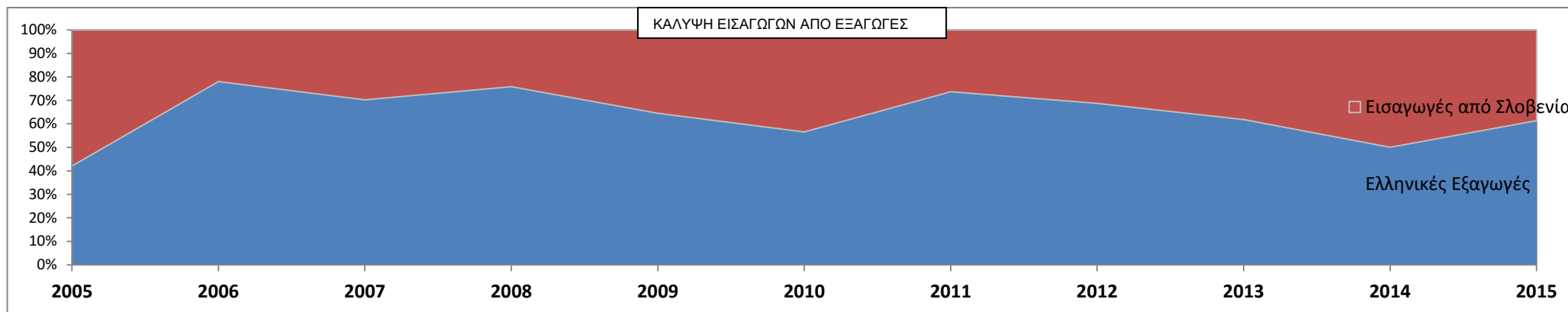
ΔΙΑΧΡΟΝΙΚΗ ΕΞΕΛΙΞΗ ΤΩΝ ΣΥΝΟΛΙΚΩΝ ΕΞΑΓΩΓΩΝ & ΕΙΣΑΓΩΓΩΝ ΣΛΟΒΕΝΙΑΣ ΚΑΙ ΔΙΜΕΡΟΥΣ ΕΜΠΟΡΙΟΥ ΜΕ ΤΗ ΧΩΡΑ ΜΑΣ

Αξίες σε χιλ. ΕΥΡΩ	2000	2001	2002	2003	2004	2005	2006	2007	2008	2009	2010	2011	2012	2013	2014	2015
ΣΥΝΟΛΙΚΕΣ ΕΞΑΓΩΓΕΣ ΣΛΟΒΕΝΙΑΣ	9491569	10346779	10962013	11284960	12783088	14397054	17004052	19629054	20042070	16269340	18639344	20999296	21060685	21548704	23049280	23966471
ΕΞΑΓΩΓΕΣ προς ΕΛΛΑΔΑ	26076	32723	35901	39477	62851	59076	58964	71786	82391	73908	62266	57094	58055	63153	81515	81064
ΣΥΝΟΛΙΚΕΣ ΕΙΣΑΓΩΓΕΣ ΣΛΟΒΕΝΙΑΣ	10984183	11344474	11574072	12238919	14143039	15804786	18354870	21521340	23038016	17275937	20100589	22555089	22077660	22114150	22580164	23207903
ΕΙΣΑΓΩΓΕΣ από ΕΛΛΑΔΑ	19211	31314	37111	30532	39975	42843	209099	169364	258445	134349	80946	159346	127255	102193	80676	128628



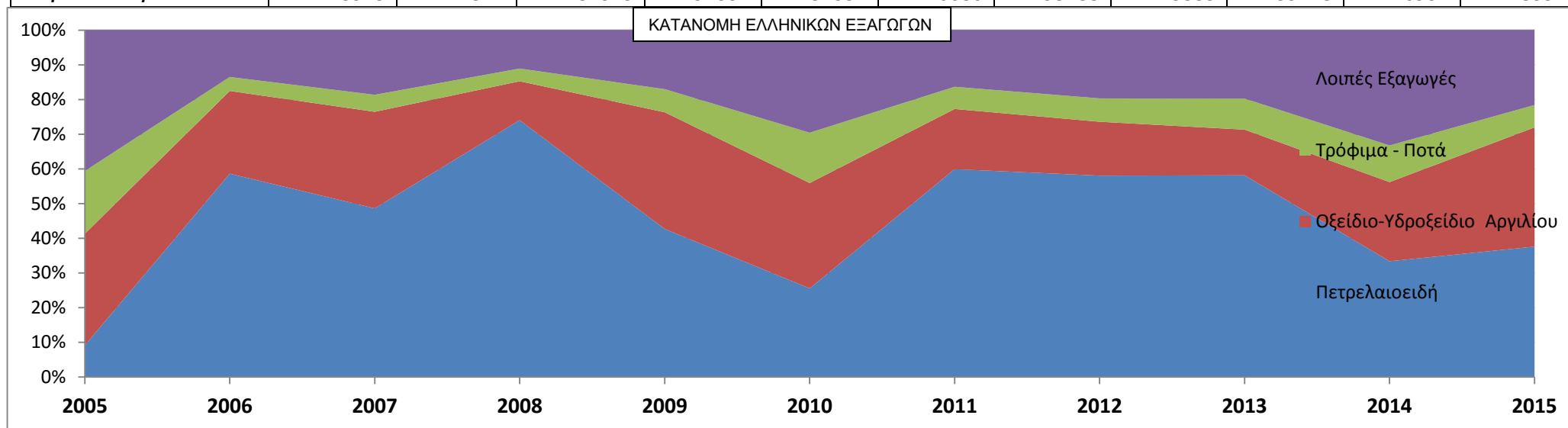
Η ΕΞΕΛΙΞΗ ΤΩΝ ΕΛΛΗΝΙΚΩΝ ΕΞΑΓΩΓΩΝ ΣΤΗ ΣΛΟΒΕΝΙΑ ΤΟ ΔΙΑΣΤΗΜΑ 2005 - 2015

ΠΡΕΣΒΕΙΑ ΛΙΟΥΜΠΛΙΑΝΑΣ - ΓΡΑΦΕΙΟ ΟΕΥ



ΕΞΕΛΙΞΗ ΚΑΙ ΣΥΜΜΕΤΟΧΗ ΚΥΡΙΟΤΕΡΩΝ ΚΑΤΗΓΟΡΙΩΝ ΣΤΙΣ ΣΥΝΟΛΙΚΕΣ ΕΞΑΓΩΓΕΣ ΤΗΣ ΧΩΡΑΣ ΜΑΣ 2005 – 2015

Αξία σε χιλ. Ευρώ	2005	2006	2007	2008	2009	2010	2011	2012	2013	2014	2015
Τρόφιμα - Ποτά	7745	8443	8303	9480	8941	11736	10200	8571	9145	8517	8301
Λοιπά Είδη	17400	28229	31572	28616	22862	23936	26022	25038	20166	26826	27765
Οξείδιο-Υδροξ. Αργιλίου	13783	49856	47146	29012	45186	24581	27636	19760	13454	18402	44208
Πετρελαιοειδή	3915	122571	82343	191337	57352	20686	95488	73883	59428	26931	48354

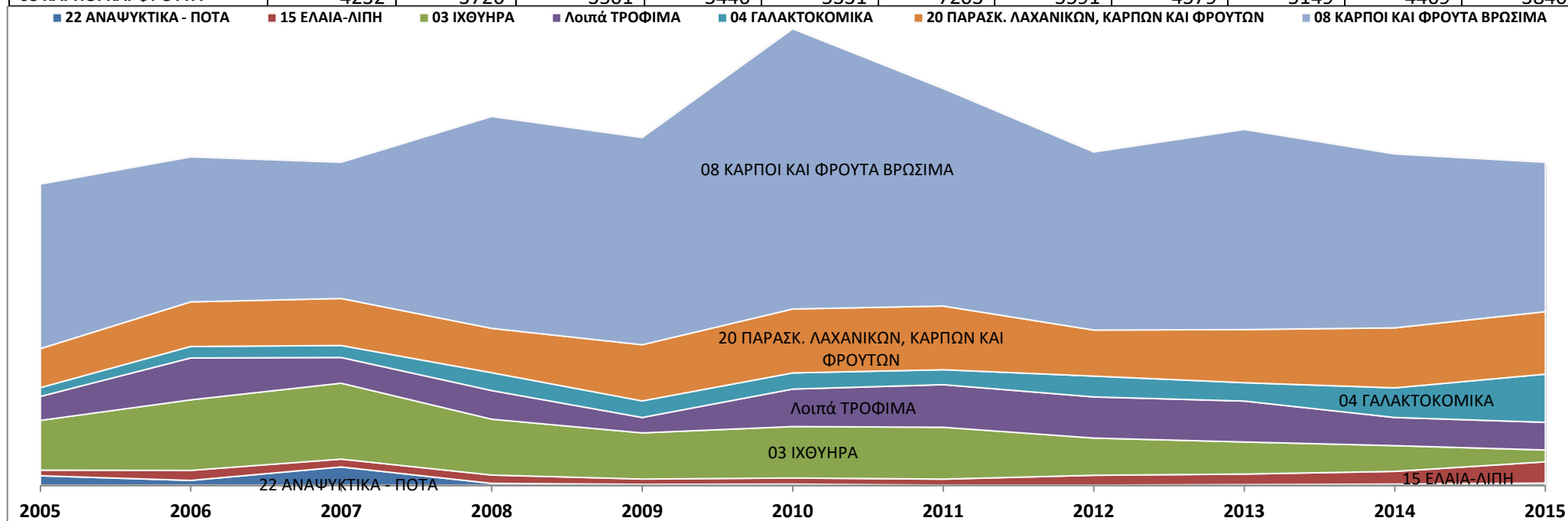


ΠΡΕΣΒΕΙΑ ΛΙΟΥΜΠΛΙΑΝΑΣ - ΓΡΑΦΕΙΟ ΟΕΥ

Α. ΤΡΟΦΙΜΑ –ΠΟΤΑ (Ελληνικές Εξαγωγές - Αξίες σε χιλ. Ευρώ)

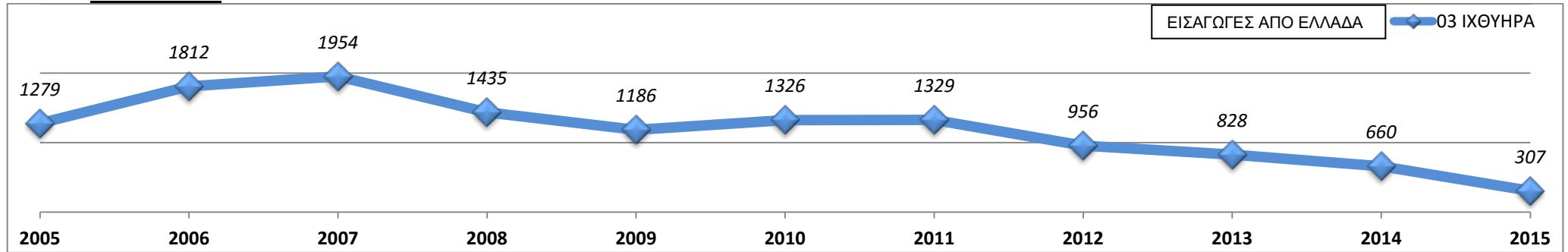
Σημαντική αύξηση σημειώνουν κατά το 2015 έναντι του 2014 (αλλά και διαχρονικά την τελευταία δεκαετία) οι εξαγωγές γαλακτοκομικών (φέτα και γιαούρτι, διαγράμματα σελ. 7)), ενώ μεγάλη αύξηση εμφανίζουν και οι εξαγωγές ελαιολάδου το 2015, σε σχέση με το 2014, με την ανοδική τάση του προϊόντος να παρατηρείται ιδίως κατά την τελευταία τριετία (διαγρ. σελ. 10). Αύξηση παρατηρείται και στην κατηγορία «παρασκευασμένα λαχανικά, φρούτα (ελιές – σελ. 11), ενώ αντίθετα, σημαντικές μειώσεις εμφανίζουν οι εξαγωγές ιχθυερών (τσιπούρες, λαβράκια – συνεχής πτώση την τελευταία τετραετία – σελ. 6), νωπών φρούτων (μείωση κυρίως σε πορτοκάλια την τελευταία τριετία– σελ. 8) και νωπών λαχανικών (πατάτες κυρίως αλλά και πιπεριές – σελ. 6).

Αξίες σε χιλ. Ευρώ	2005	2006	2007	2008	2009	2010	2011	2012	2013	2014	2015
22 ΑΝΑΨΥΚΤΙΚΑ - ΠΟΤΑ	240	124	472	46	22	32	3	2	16	27	52
15 ΕΛΑΙΑ-ΛΙΠΗ	146	260	199	214	140	153	155	256	268	330	547
03 ΙΧΘΥΗΡΑ	1279	1812	1954	1435	1186	1326	1329	956	828	660	307
Λοιπά ΤΡΟΦΙΜΑ	618	1076	657	742	393	964	1098	1057	1054	723	712
04 ΓΑΛΑΚΤΟΚΟΜΙΚΑ	225	299	311	458	426	410	383	534	473	766	1241
20 ΠΑΡΑΣΚ. ΛΑΧΑΝ,ΦΡΟΥΤΩΝ	1005	1146	1209	1139	1443	1648	1641	1187	1361	1542	1602
08 ΚΑΡΠΟΙ ΚΑΙ ΦΡΟΥΤΑ	4232	3726	3501	5446	5331	7203	5591	4579	5149	4469	3840

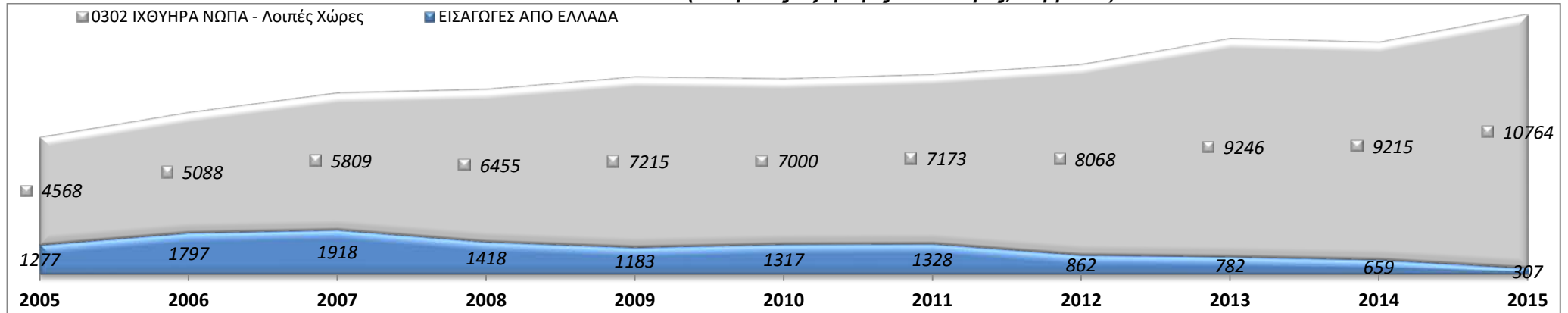


ΠΡΕΣΒΕΙΑ ΛΙΟΥΜΠΛΙΑΝΑΣ - ΓΡΑΦΕΙΟ ΟΕΥ

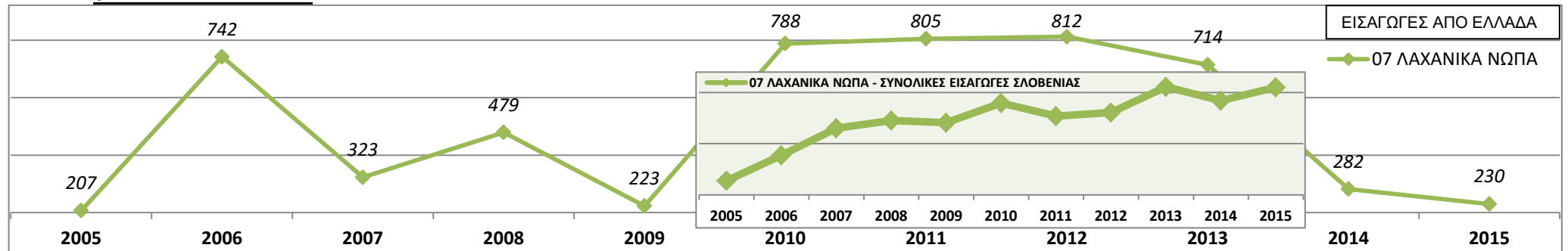
03 ΙΧΘΥΗΡΑ



0302 ΙΧΘΥΗΡΑ ΝΩΠΑ (Ελληνικές Εξαγωγές: Τσιπούρες, Λαβράκια)



07 ΛΑΧΑΝΙΚΑ ΝΩΠΑ

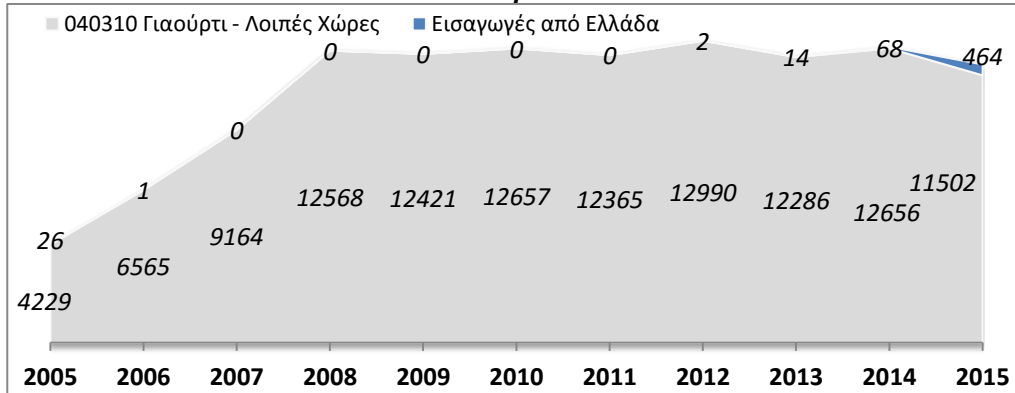


ΠΡΕΣΒΕΙΑ ΛΙΟΥΜΠΛΙΑΝΑΣ - ΓΡΑΦΕΙΟ ΟΕΥ

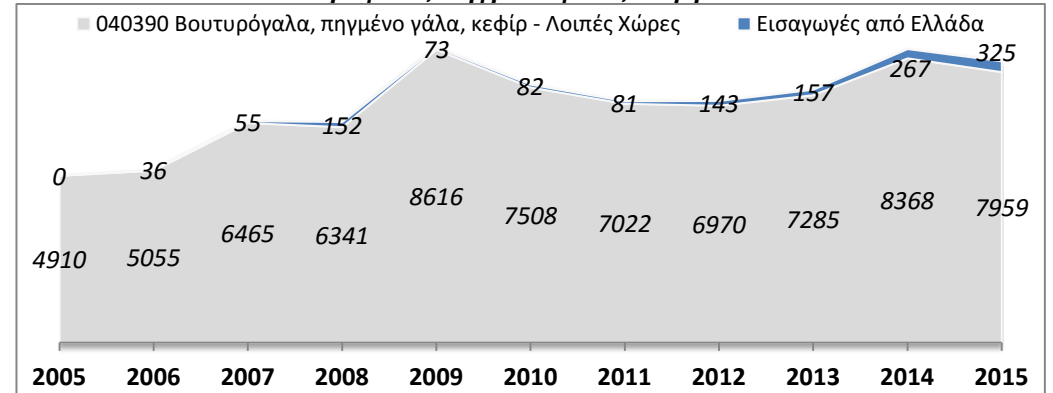
04 ΓΑΛΑΚΤΟΚΟΜΙΚΑ



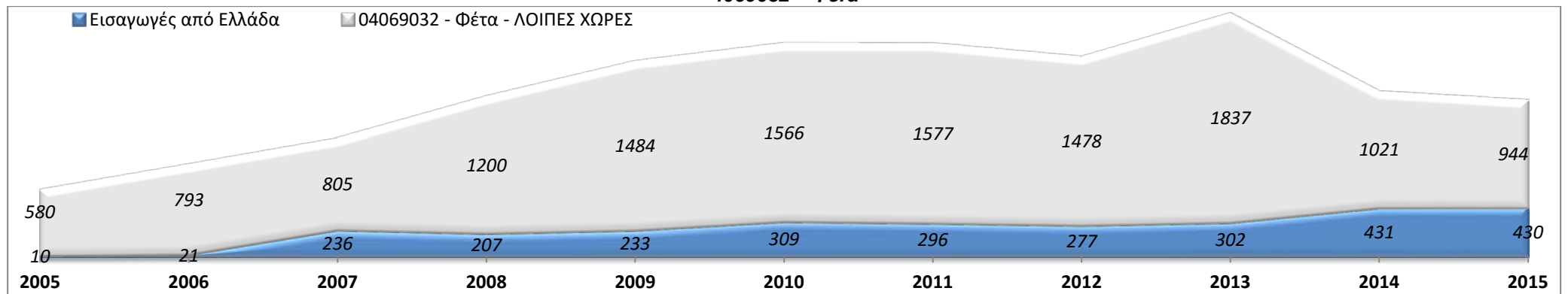
040310 Γιαούρτι



040390 Βουτυρόγαλα, Πηγμένο γάλα, Κεφίρ

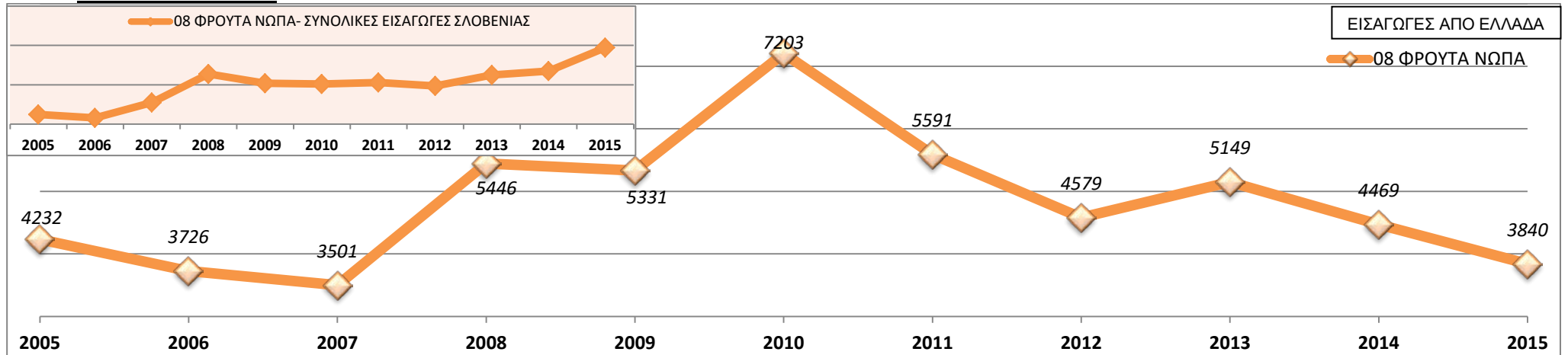


4069032 - Φέτα

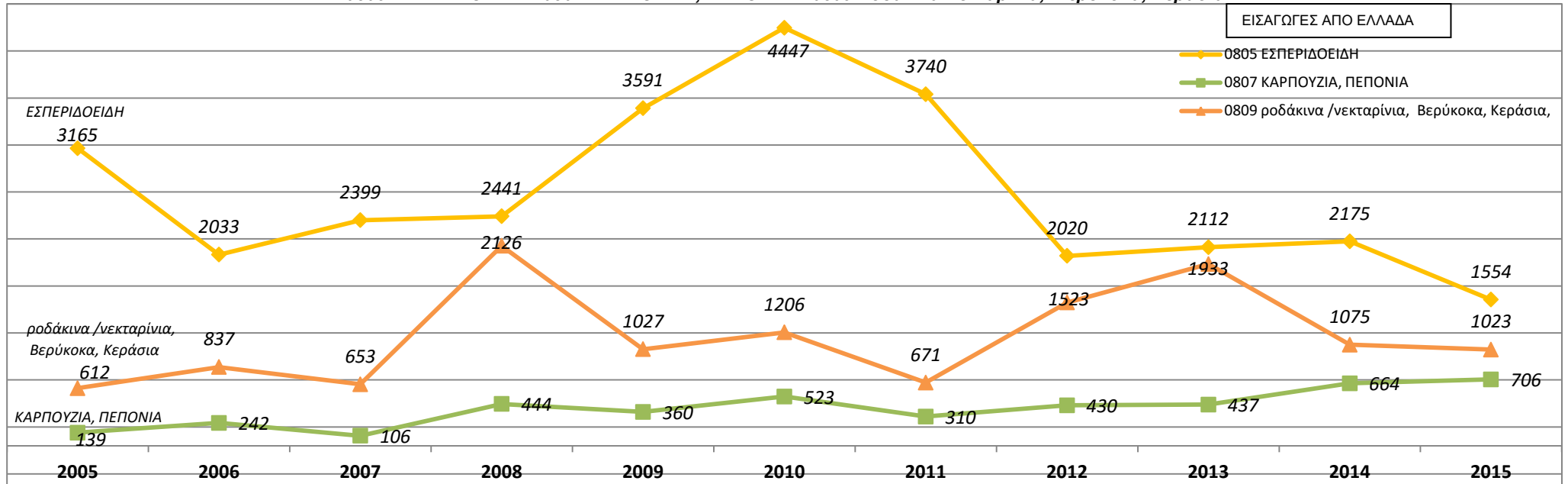


ΠΡΕΣΒΕΙΑ ΛΙΟΥΜΠΛΙΑΝΑΣ - ΓΡΑΦΕΙΟ ΟΕΥ

08 ΦΡΟΥΤΑ ΝΩΠΑ



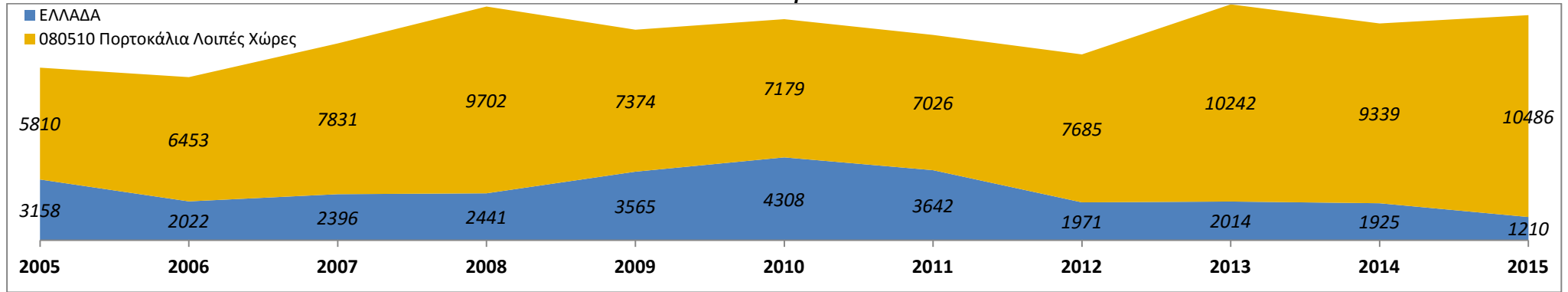
0805 ΕΣΠΕΡΙΔΟΕΙΔΗ - 0807 ΚΑΡΠΟΥΖΙΑ, ΠΕΠΟΝΙΑ - 0809 Ροδάκινα/Νεκταρίνια, Βερύκοκα, Κεράσια



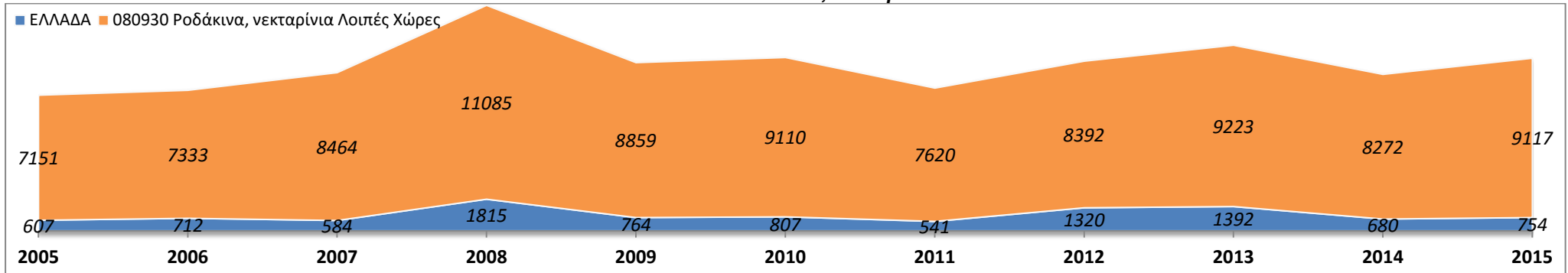
Η ΕΞΕΛΙΞΗ ΤΩΝ ΕΛΛΗΝΙΚΩΝ ΕΞΑΓΩΓΩΝ ΣΤΗ ΣΛΟΒΕΝΙΑ ΤΟ ΔΙΑΣΤΗΜΑ 2005 - 2015

ΠΡΕΣΒΕΙΑ ΛΙΟΥΜΠΛΙΑΝΑΣ - ΓΡΑΦΕΙΟ ΟΕΥ

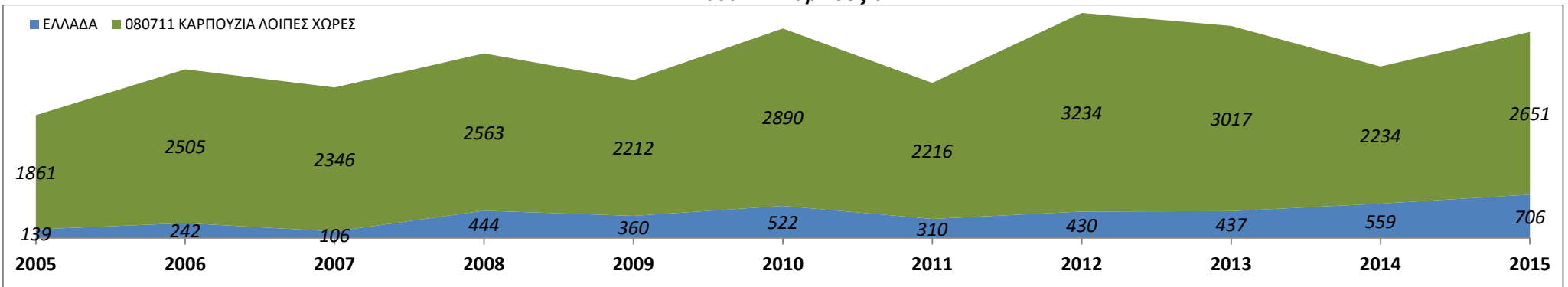
080510 Πορτοκάλια



080930 Ροδάκινα, νεκταρίνια

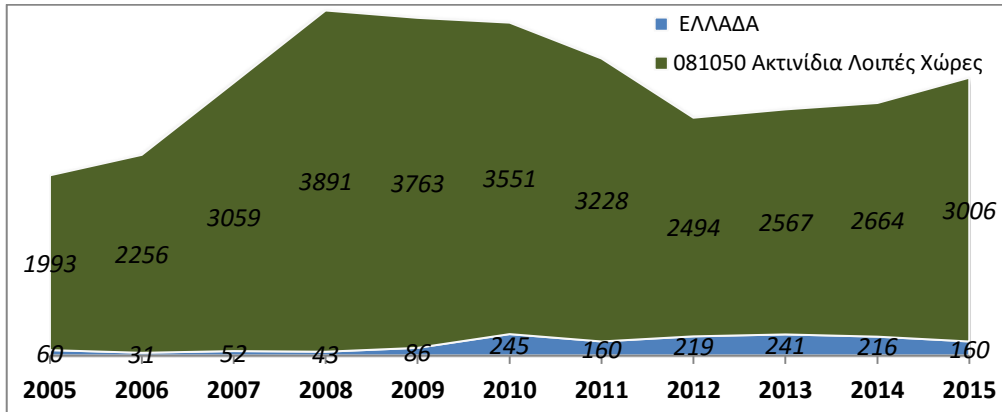


080711 Καρπούζια



ΠΡΕΣΒΕΙΑ ΛΙΟΥΜΠΛΙΑΝΑΣ - ΓΡΑΦΕΙΟ ΟΕΥ

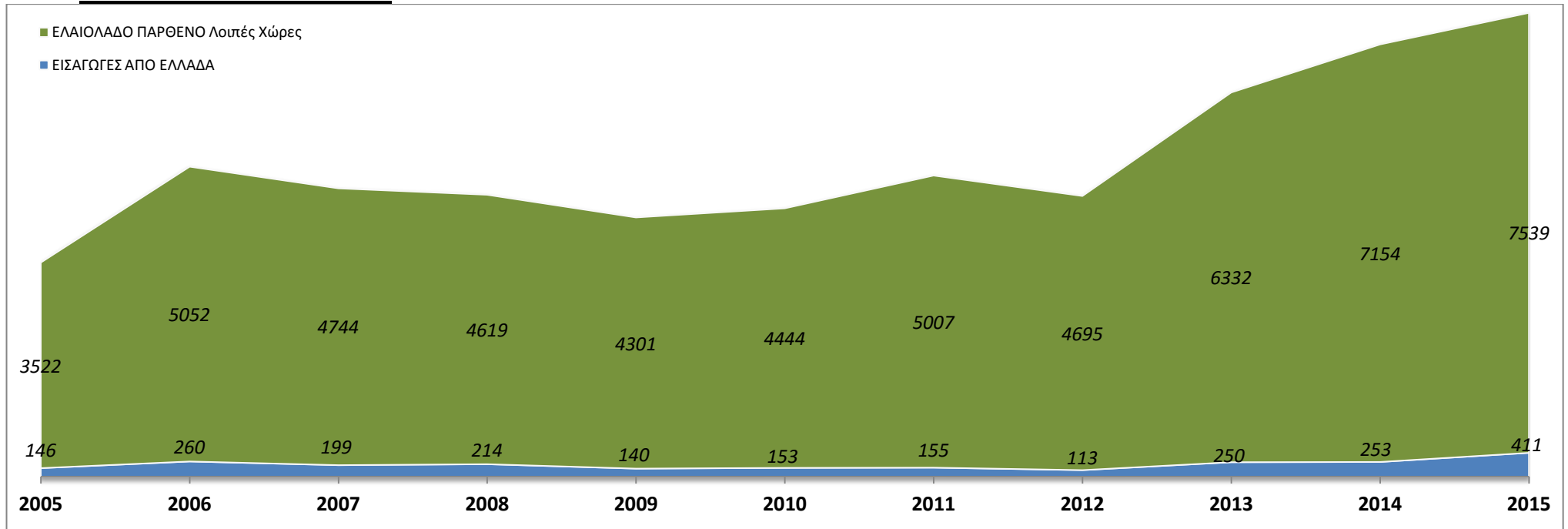
081050 Ακτινίδια



080910 Βερούκοκα

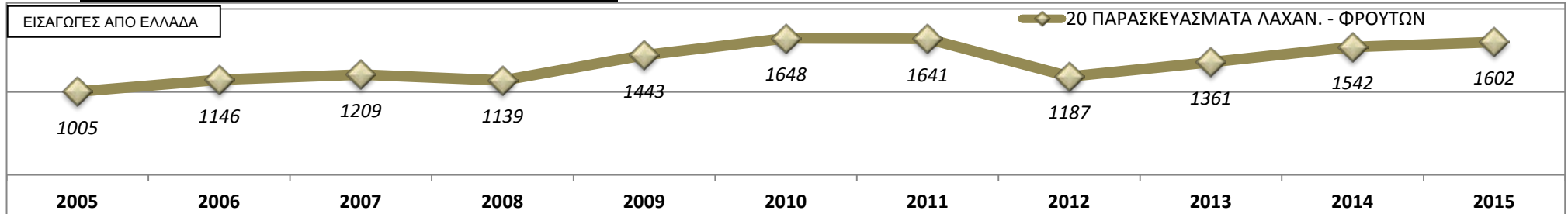


1509 ΕΛΑΙΟΛΑΔΟ ΠΑΡΘΕΝΟ

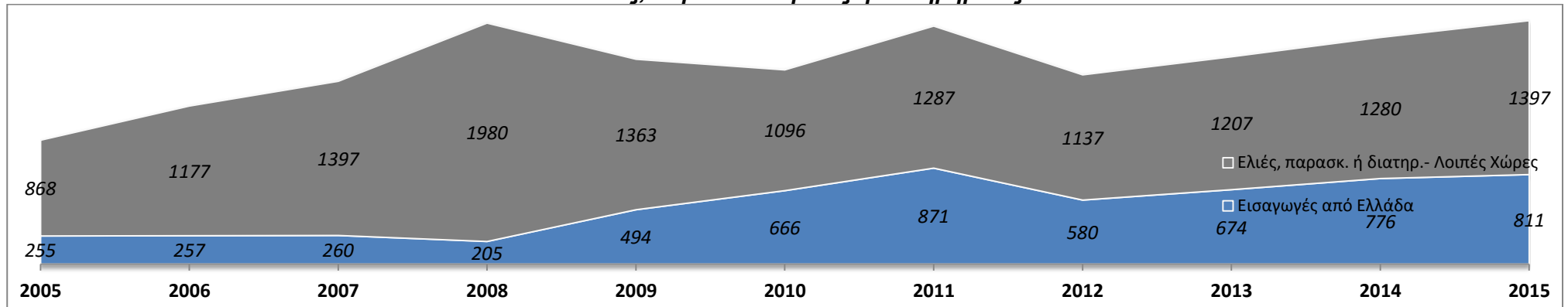


ΠΡΕΣΒΕΙΑ ΛΙΟΥΜΠΛΙΑΝΑΣ - ΓΡΑΦΕΙΟ ΟΕΥ

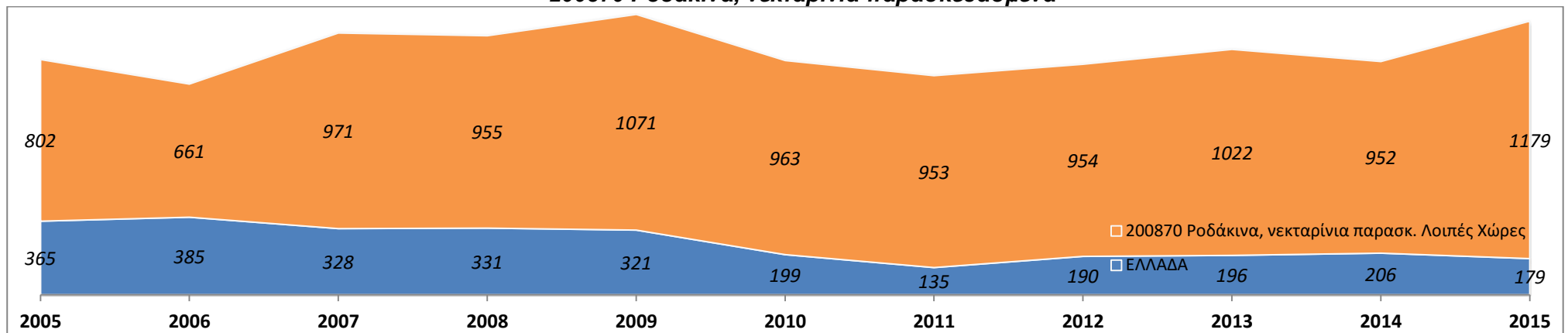
20 ΠΑΡΑΣΚΕΥΑΣΜΑΤΑ ΛΑΧΑΝΙΚΩΝ – ΦΡΟΥΤΩΝ



Ελιές, παρασκευασμένες ή διατηρημένες



200870 Ροδάκινα, νεκταρίνια παρασκευασμένα



ΠΡΕΣΒΕΙΑ ΛΙΟΥΜΠΛΙΑΝΑΣ - ΓΡΑΦΕΙΟ ΟΕΥ

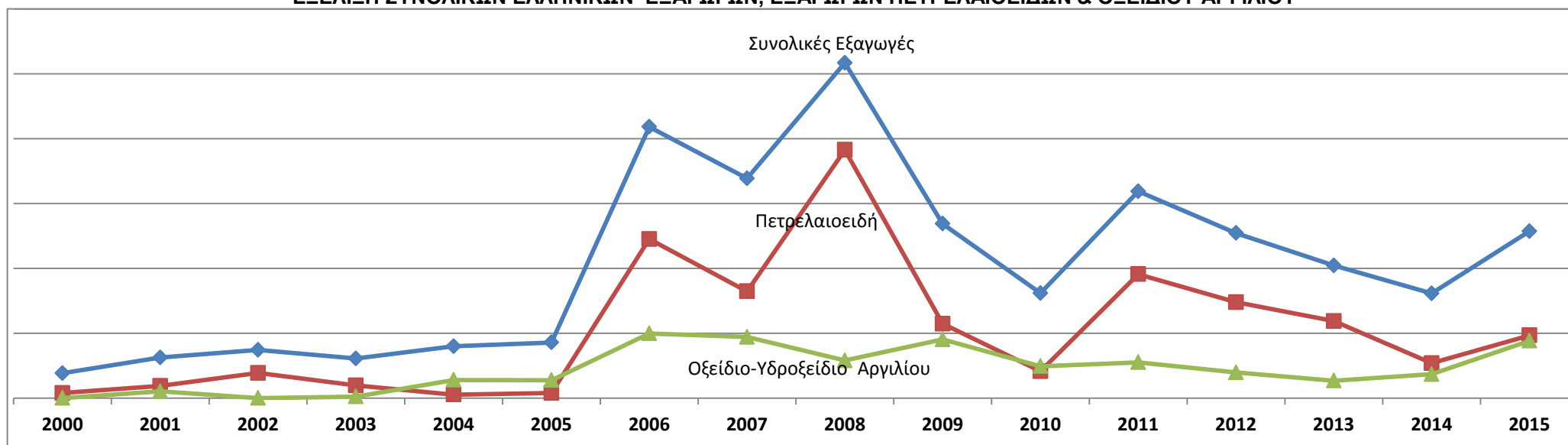
Β. ΛΟΙΠΑ ΠΡΟΪΟΝΤΑ (Ελληνικές Εξαγωγές - Αξίες σε χιλ. Ευρώ)

Οι υπόλοιπες ελληνικές εξαγωγές (εκτός των κατηγοριών τροφίμων – ποτών) εστιάζονται κυρίως στα πετρελαιοειδή και στο οξείδιο του αργιλίου (τα οποία καταλαμβάνουν το μεγαλύτερο ποσοστό των εξαγωγών μας, ιδίως μετά το 2005). Άλλα εξαγόμενα σε σημαντική αξία είδη εμφανίζονται στις κατηγορίες: Φαρμακευτικά, Πλαστικά, Αλουμίνιο, Ενδύματα, Υποδήματα, Βιομηχανικά είδη. Από τις ανωτέρω κατηγορίες ανοδική πορεία παρουσιάζουν το Αλουμίνιο (φύλλα, πλάκες αλουμινίου), ο Χαλκός και είδη από χαλκό (2015: σωλήνες), ο κλάδος Ένδυσης – Υπόδησης (κυρίως ενδύματα πλεκτά, υποδήματα) και διάφορα Βιομηχανικά είδη (προϊόντα των κατηγοριών 84 και 85). Πτωτικά κινούνται οι κατηγορίες των Πλαστικών, Σιδήρου – Χάλυβα, καθώς και των Φαρμάκων (3004 Φαρμακευτικά, για λιανική πώληση, πτώση κατά το 2014 και 2015). Ανάπτυξη παρουσιάζουν (από το 2011 και μετέπειτα), τα προϊόντα Καθαρισμού (κατηγορία 34022090: Παρασκευάσματα για πλύσιμο και καθαρισμού) και ορισμένα είδη της κατηγορίας 70: Γυαλί και είδη (φιάλες, μέρη για λαμπτήρες). Η πορεία των εξαγωγών όλων των ως άνω προϊόντων εξετάζεται διεξοδικά στη συνέχεια, σε διαγράμματα που εκπονήθηκαν από το Γραφείο μας, σε σχέση με τις υπόλοιπες εισαγωγές των κατηγοριών τους (στοιχεία Στατ. Υπηρεσίας της Σλοβενίας).

ΕΞΕΛΙΞΗ ΚΑΙ ΣΥΜΜΕΤΟΧΗ ΠΕΤΡΕΛΑΙΟΕΙΔΩΝ & ΟΞΕΙΔΙΟΥ ΤΟΥ ΑΡΓΙΛΙΟΥ ΣΤΟ ΣΥΝΟΛΟ ΤΩΝ ΕΞΑΓΩΓΩΝ ΤΗΣ ΧΩΡΑΣ ΜΑΣ ΣΤΗ ΣΛΟΒΕΝΙΑ

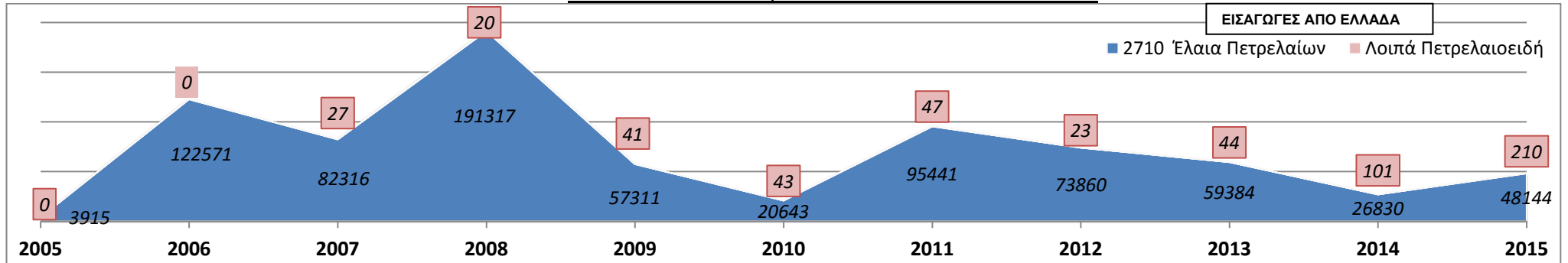
Αξία σε χιλ. Ευρώ	2000	2001	2002	2003	2004	2005	2006	2007	2008	2009	2010	2011	2012	2013	2014	2015
Συνολικές Εξαγωγές	19211	31314	37111	30532	39975	42843	209099	169364	258445	134341	80939	159346	127252	102193	80676	128628
Πετρελαιοειδή	3945	9351	19378	9791	2710	3915	122571	82343	191337	57352	20686	95488	73883	59428	26931	48354
Οξείδ.-Υδρ. Αργιλίου	7	5188	12	1207	14013	13783	49856	47146	29012	45186	24581	27636	19760	13454	18402	44208

ΕΞΕΛΙΞΗ ΣΥΝΟΛΙΚΩΝ ΕΛΛΗΝΙΚΩΝ ΕΞΑΓΩΓΩΝ, ΕΞΑΓΩΓΩΝ ΠΕΤΡΕΛΑΙΟΕΙΔΩΝ & ΟΞΕΙΔΙΟΥ ΑΡΓΙΛΙΟΥ

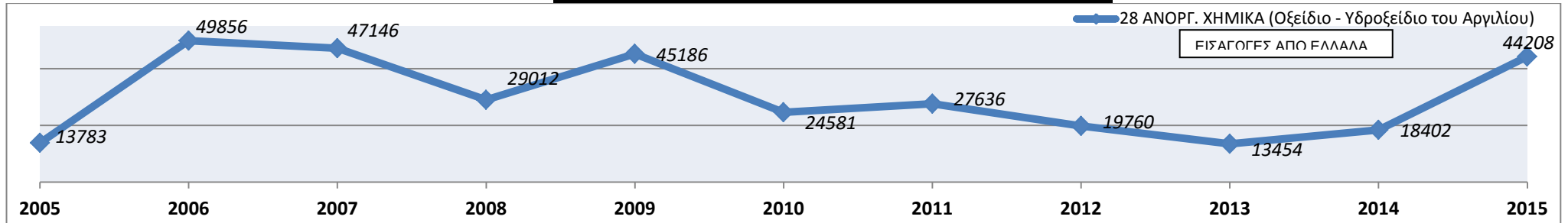


ΠΡΕΣΒΕΙΑ ΛΙΟΥΜΠΛΙΑΝΑΣ - ΓΡΑΦΕΙΟ ΟΕΥ

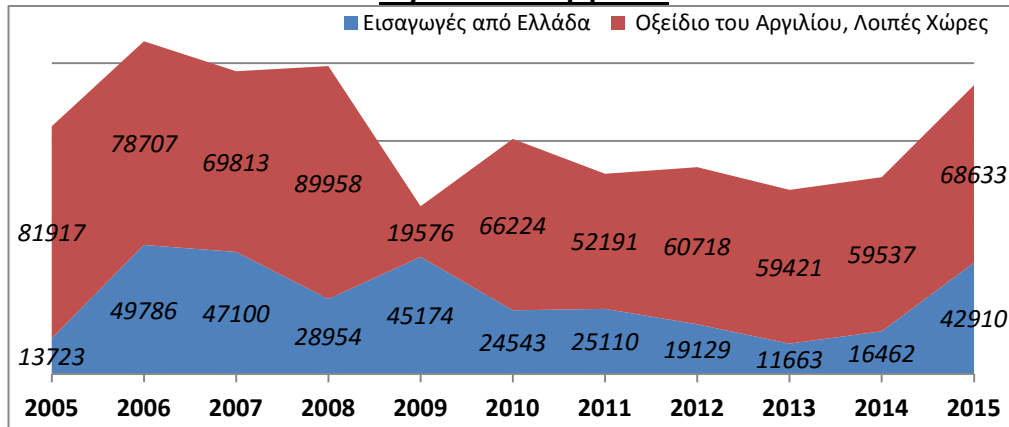
ΟΥΡΥΚΤΑ ΚΑΥΣΙΜΑ, ΟΥΡΥΚΤΑ ΕΛΑΙΑ & ΠΡΟΪΟΝΤΑ



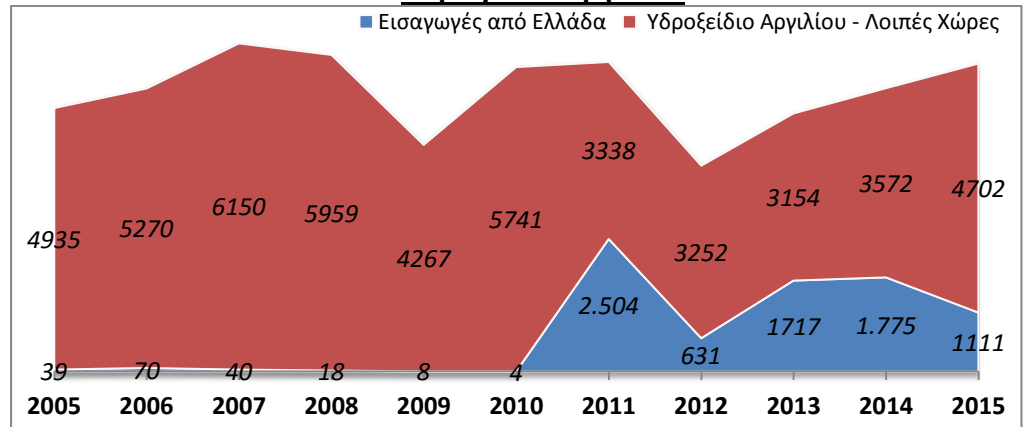
ΑΝΟΡΓ. ΧΗΜΙΚΑ (Οξειδίο - Υδροξείδιο του Αργιλίου)



Οξειδίο του Αργιλίου

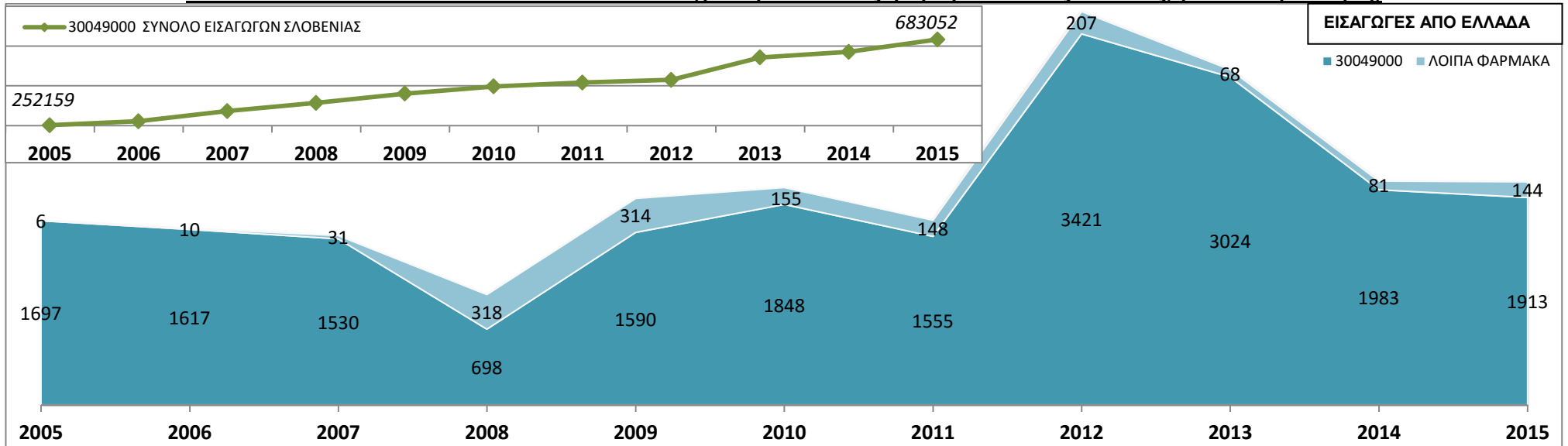


Υδροξείδιο Αργιλίου

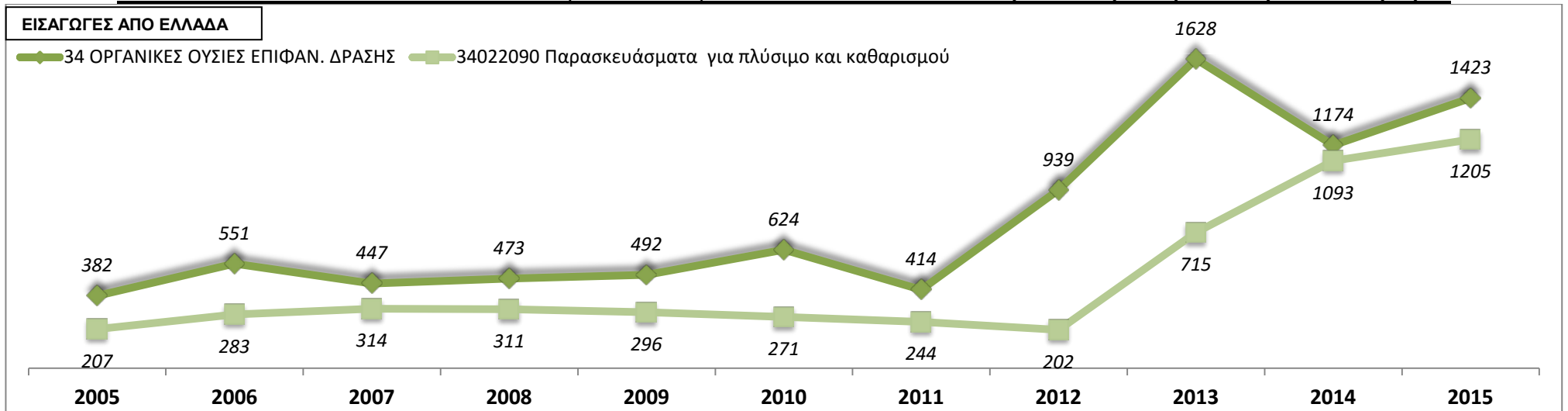


ΠΡΕΣΒΕΙΑ ΛΙΟΥΜΠΛΙΑΝΑΣ - ΓΡΑΦΕΙΟ ΟΕΥ

30049000 ΦΑΡΜΑΚΕΥΤΙΚΑ ΠΡΟΪΟΝΤΑ - Άλλα (για θεραπευτικούς ή προφυλακτικούς σκοπούς, για λιανική πώληση)

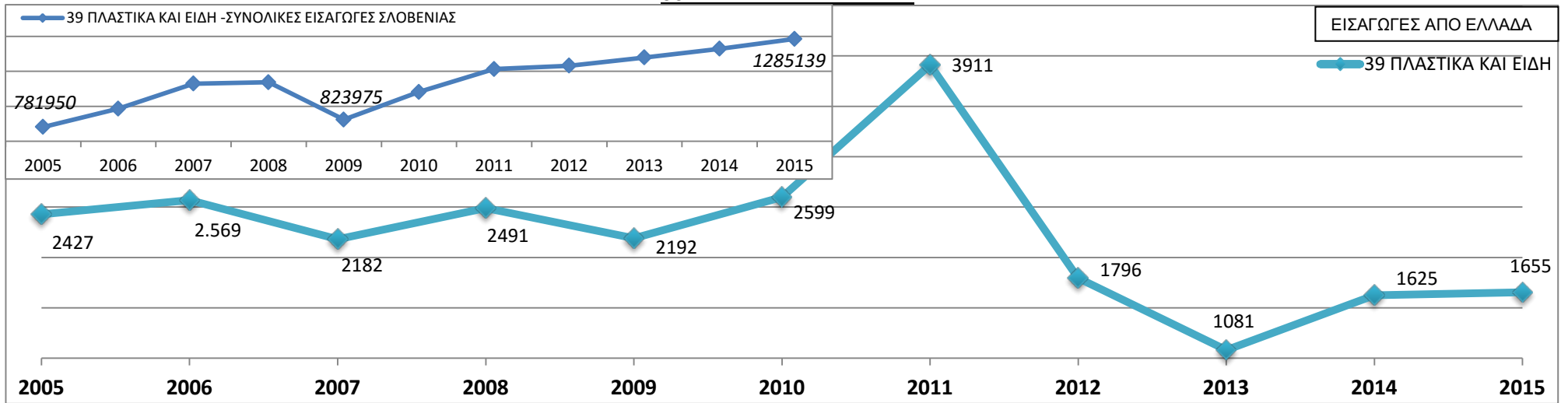


34 ΟΡΓΑΝΙΚΕΣ ΟΥΣΙΕΣ ΕΠΙΦΑΝ. ΔΡΑΣΗΣ, ΣΑΠΟΥΝΙΑ, ΚΑΘΑΡΙΣΤΙΚΑ - 34022090 Παρασκευάσματα για πλύσιμο και καθαρισμού

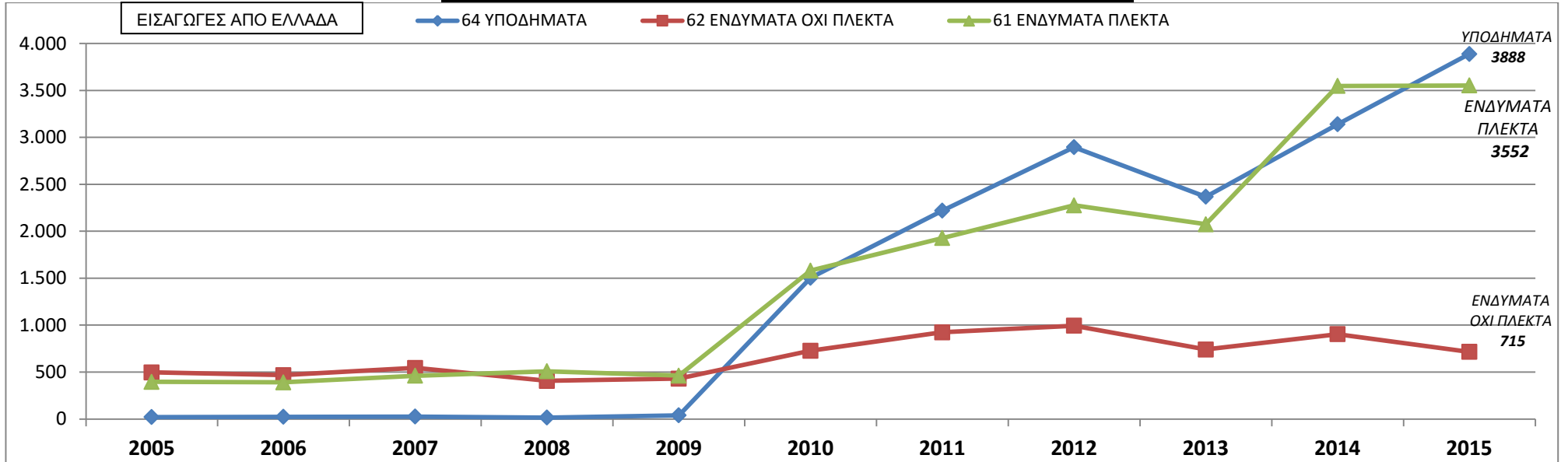


ΠΡΕΣΒΕΙΑ ΛΙΟΥΜΠΛΙΑΝΑΣ - ΓΡΑΦΕΙΟ ΟΕΥ

39 ΠΛΑΣΤΙΚΑ ΚΑΙ ΕΙΔΗ

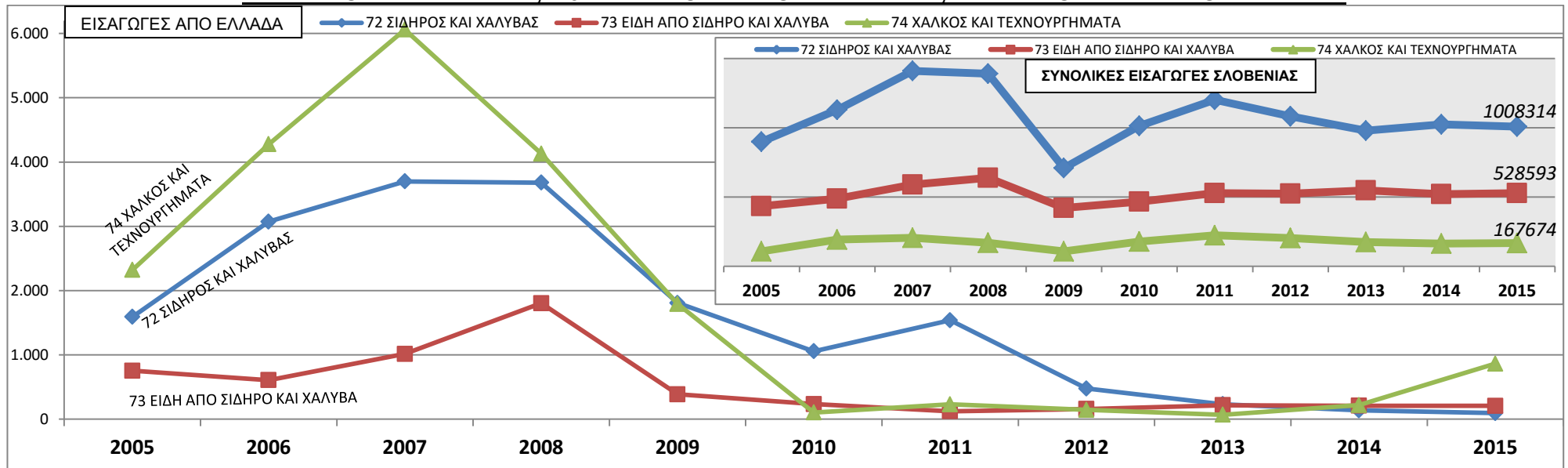


61 ΕΝΔΥΜ. ΠΛΕΚΤΑ, 62 ΕΝΔΥΜ. ΟΧΙ ΠΛΕΚΤΑ, 64 ΥΠΟΔΗΜΑΤΑ

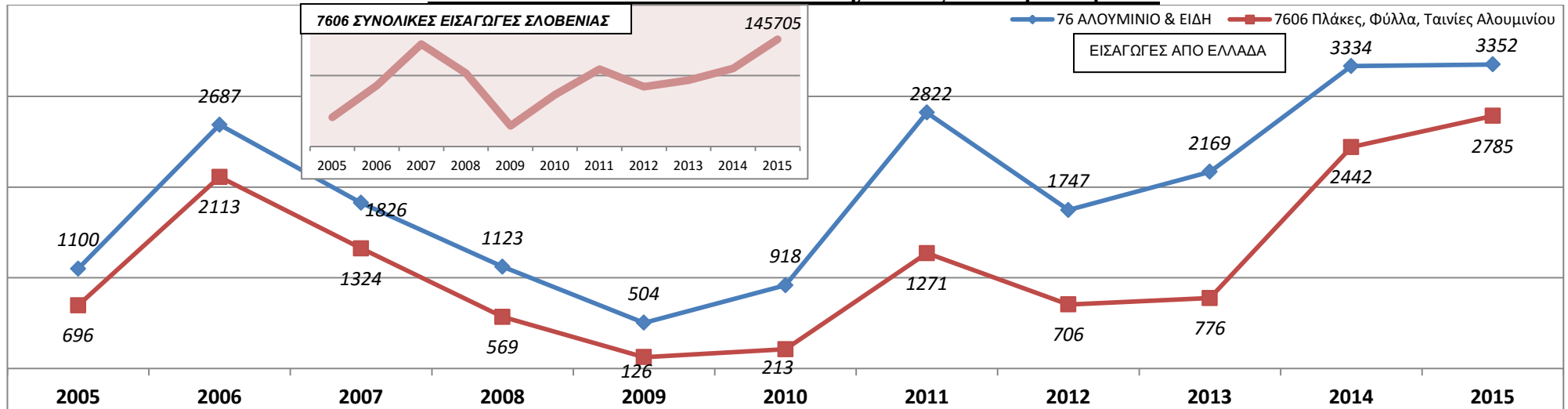


ΠΡΕΣΒΕΙΑ ΛΙΟΥΜΠΛΙΑΝΑΣ - ΓΡΑΦΕΙΟ ΟΕΥ

72 ΣΙΔΗΡΟΣ ΚΑΙ ΧΑΛΥΒΑΣ, 73 ΕΙΔΗ ΑΠΟ ΣΙΔΗΡΟ ΚΑΙ ΧΑΛΥΒΑ, 74 ΧΑΛΚΟΣ ΚΑΙ ΤΕΧΝΟΥΡΓΗΜΑΤΑ



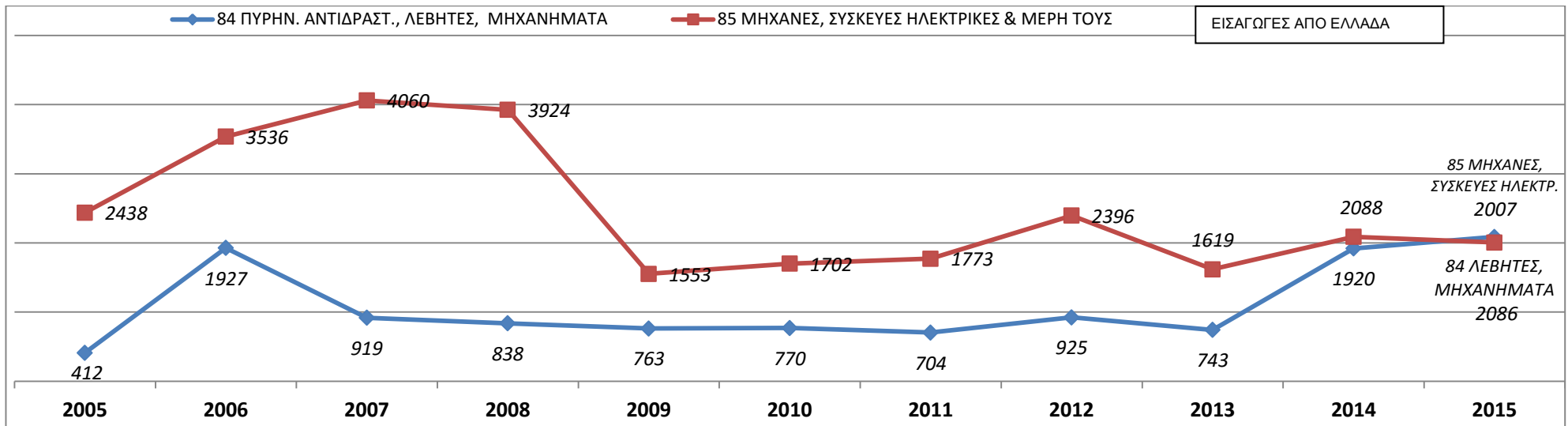
76 ΑΛΟΥΜΙΝΙΟ ΚΑΙ ΕΙΔΗ - 7606 Πλάκες, Φύλλα, Ταινίες Αλουμινίου



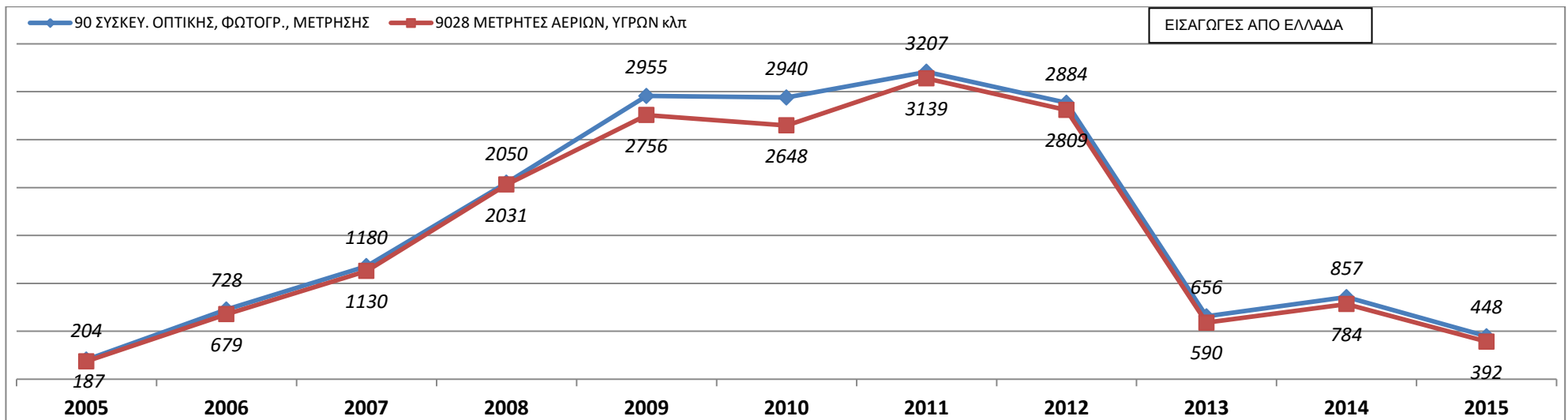
Η ΕΞΕΛΙΞΗ ΤΩΝ ΕΛΛΗΝΙΚΩΝ ΕΞΑΓΩΓΩΝ ΣΤΗ ΣΛΟΒΕΝΙΑ ΤΟ ΔΙΑΣΤΗΜΑ 2005 - 2015

ΠΡΕΣΒΕΙΑ ΛΙΟΥΜΠΛΙΑΝΑΣ - ΓΡΑΦΕΙΟ ΟΕΥ

84 ΠΥΡΗΝ. ΑΝΤΙΔΡΑΣΤ., ΛΕΒΗΤΕΣ, ΜΗΧΑΝΗΜΑΤΑ, 85 ΜΗΧΑΝΕΣ, ΣΥΣΚΕΥΕΣ ΗΛΕΚΤΡΙΚΕΣ & ΜΕΡΗ ΤΟΥΣ



90 ΣΥΣΚΕΥΕΣ ΟΠΤΙΚΗΣ, ΦΩΤΟΓΡ., ΜΕΤΡΗΣΗΣ, 9028 ΜΕΤΡΗΤΕΣ ΑΕΡΙΩΝ, ΥΓΡΩΝ κλπ



Η ΕΞΕΛΙΞΗ ΤΩΝ ΕΛΛΗΝΙΚΩΝ ΕΞΑΓΩΓΩΝ ΣΤΗ ΣΛΟΒΕΝΙΑ ΤΟ ΔΙΑΣΤΗΜΑ 2005 - 2015