

ΕΛΛΗΝΙΚΗ ΔΗΜΟΚΡΑΤΙΑ
ΥΠΟΥΡΓΕΙΟ ΕΡΓΑΣΙΑΣ ΚΑΙ ΚΟΙΝΩΝΙΚΩΝ ΥΠΟΘΕΣΕΩΝ

ΟΡΓΑΝΙΣΜΟΣ ΑΠΑΣΧΟΛΗΣΗΣ ΕΡΓΑΤΙΚΟΥ ΔΥΝΑΜΙΚΟΥ



ΔΙΟΙΚΗΣΗ

ΓΡΑΦΕΙΟ ΤΥΠΟΥ
Αθήνα, 20 Δεκεμβρίου 2019

ΑΝΑΚΟΙΝΩΣΗ
ΣΤΑΤΙΣΤΙΚΑ ΣΤΟΙΧΕΙΑ ΕΓΓΕΓΡΑΜΜΕΝΗΣ ΑΝΕΡΓΙΑΣ ΟΑΕΔ
ΝΟΕΜΒΡΙΟΣ 2019

A. ΕΓΓΕΓΡΑΜΜΕΝΟΙ ΣΤΟ ΜΗΤΡΩΟ ΤΟΥ ΟΑΕΔ

1. Το σύνολο των εγγεγραμμένων ανέργων, με κριτήριο την αναζήτηση εργασίας (αναζητούντων εργασία), για τον μήνα Νοέμβριο 2019, ανήλθε σε 1.018.503 άτομα. Από αυτά 492.021 (ποσοστό 48,31%) είναι εγγεγραμμένα στο μητρώο του ΟΑΕΔ για χρονικό διάστημα ίσο ή και περισσότερο των 12 μηνών και 526.482 (ποσοστό 51,69%) είναι εγγεγραμμένα στο μητρώο του ΟΑΕΔ για χρονικό διάστημα μικρότερο των 12 μηνών. Οι άνδρες ανέρχονται σε 379.143 (ποσοστό 37,23%) και οι γυναίκες ανέρχονται σε 639.360 (ποσοστό 62,77%).

2. Το σύνολο των εγγεγραμμένων λοιπών (μη αναζητούντων εργασία), για τον μήνα Νοέμβριο 2019, ανήλθε σε 65.440 άτομα. Από αυτά 65.433 (ποσοστό 99,99%) είναι εγγεγραμμένα στο μητρώο του ΟΑΕΔ για χρονικό διάστημα ίσο ή και περισσότερο των 12 μηνών και 7 (ποσοστό 0,01%) είναι εγγεγραμμένα στο μητρώο του ΟΑΕΔ για χρονικό διάστημα μικρότερο των 12 μηνών. Οι άνδρες ανέρχονται σε 21.865 (ποσοστό 33,41%) και οι γυναίκες σε 43.575 (ποσοστό 66,59%).

3. Το σύνολο των επιδοτούμενων ανέργων¹, για τον μήνα Νοέμβριο 2019, (αφορά τον αριθμό των δικαιούχων που πληρώθηκαν εντός του αντίστοιχου μήνα) ανέρχεται σε 154.233 άτομα, από τα οποία οι 103.220 (ποσοστό 66,92%) είναι κοινοί και λοιπές κατηγορίες επιδοτουμένων και οι 51.013 (ποσοστό 33,08%) είναι εποχικοί τουριστικών επαγγελματιών. Οι άνδρες ανέρχονται σε 65.198 (ποσοστό 42,27%) και οι γυναίκες σε 89.035 (ποσοστό 57,73%).

Από το σύνολο των επιδοτουμένων ανέργων 90.141 (ποσοστό 58,44%) είναι κοινοί, 1.980 (ποσοστό 1,28%) είναι οικοδόμοι, 51.013 (ποσοστό 33,08%) είναι εποχικοί τουριστικών επαγγελματιών, 8.062 (ποσοστό 5,23%) είναι εποχικοί λοιποί (αγροτικά), 2.925 (ποσοστό 1,90%) είναι εκπαιδευτικοί, και 112 (ποσοστό 0,07%) είναι λοιποί.

B: ΜΕΤΑΒΟΛΕΣ ΑΠΟ ΟΚΤΩΒΡΙΟ 2019

	ΟΚΤΩΒΡΙΟΣ 2019	ΝΟΕΜΒΡΙΟΣ 2019	ΜΕΤΑΒΟΛΗ	ΠΟΣΟΣΤΙΑΙΑ ΜΕΤΑΒΟΛΗ
ΣΥΝΟΛΟ ΕΓΓΕΓΡΑΜΜΕΝΩΝ ΑΝΕΡΓΩΝ [ΑΝΑΖΗΤΟΥΝΤΩΝ ΕΡΓΑΣΙΑ]	915.516	1.018.503	102.987	11,25%
ΣΥΝΟΛΟ ΕΓΓΕΓΡΑΜΜΕΝΩΝ ΛΟΙΠΩΝ [ΜΗ ΑΝΑΖΗΤΟΥΝΤΩΝ ΕΡΓΑΣΙΑ]	67.684	65.440	-2.244	-3,32%
ΣΥΝΟΛΟ ΕΓΓΕΓΡΑΜΜΕΝΩΝ	983.200	1.083.943	100.743	10,25%
ΣΥΝΟΛΟ ΕΠΙΔΟΤΟΥΜΕΝΩΝ ΑΝΕΡΓΩΝ	105.165	154.233	49.068	46,66%

Γ: ΜΕΤΑΒΟΛΕΣ ΑΠΟ ΝΟΕΜΒΡΙΟ 2018

	ΝΟΕΜΒΡΙΟΣ 2018	ΝΟΕΜΒΡΙΟΣ 2019	ΜΕΤΑΒΟΛΗ	ΠΟΣΟΣΤΙΑΙΑ ΜΕΤΑΒΟΛΗ
ΣΥΝΟΛΟ ΕΓΓΕΓΡΑΜΜΕΝΩΝ ΑΝΕΡΓΩΝ [ΑΝΑΖΗΤΟΥΝΤΩΝ ΕΡΓΑΣΙΑ]	898.965	1.018.503	119.538	13,30%
ΣΥΝΟΛΟ ΕΓΓΕΓΡΑΜΜΕΝΩΝ ΛΟΙΠΩΝ [ΜΗ ΑΝΑΖΗΤΟΥΝΤΩΝ ΕΡΓΑΣΙΑ]	199.472	65.440	-134.032	-67,19%
ΣΥΝΟΛΟ ΕΓΓΕΓΡΑΜΜΕΝΩΝ	1.098.437	1.083.943	-14.494	-1,32%
ΣΥΝΟΛΟ ΕΠΙΔΟΤΟΥΜΕΝΩΝ ΑΝΕΡΓΩΝ	154.191	154.233	42	0,03%

¹ Σύμφωνα με την ισχύουσα διοικητική διαδικασία, η πρώτη πληρωμή γίνεται 37 ημέρες μετά την εγγραφή του δικαιούχου επιδόματος ανεργίας.

Δ: ΚΑΤΑΝΟΜΗ ΚΑΤΑ ΦΥΛΟ, ΗΛΙΚΙΑ, ΕΚΠΑΙΔΕΥΤΙΚΟ ΕΠΙΠΕΔΟ ΚΑΙ ΥΠΗΚΟΟΤΗΤΑ-ΝΟΕΜΒΡΙΟΣ 2019

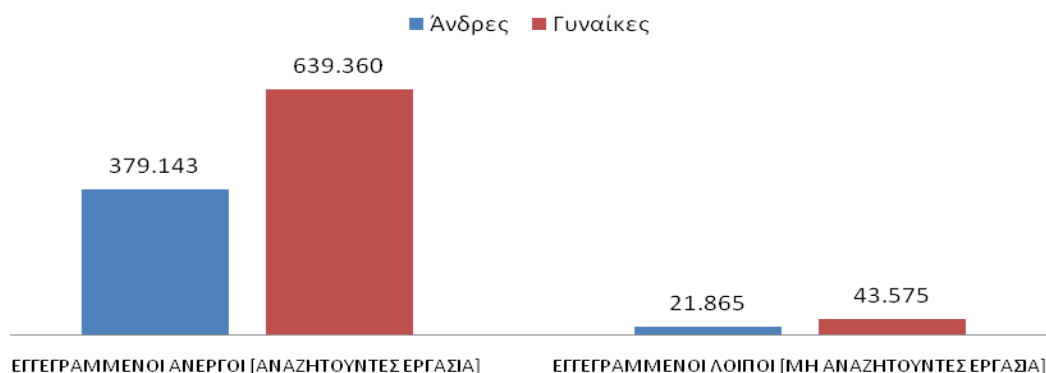
	ΕΓΓΕΓΡΑΜΜΕΝΟΙ ΑΝΕΡΓΟΙ [ΑΝΑΖΗΤΟΥΝΤΕΣ ΕΡΓΑΣΙΑ]	Ποσοστό %	ΕΓΓΕΓΡΑΜΜΕΝΟΙ ΛΟΙΠΟΙ [ΜΗ ΑΝΑΖΗΤΟΥΝΤΕΣ ΕΡΓΑΣΙΑ]	Ποσοστό %	ΣΥΝΟΛΟ ΕΠΙΔΟΤΟΥΜΕΝΩΝ ΑΝΕΡΓΩΝ	Ποσοστό %
Άνδρες	379.143	37,23%	21.865	33,41%	65.198	42,27%
Γυναίκες	639.360	62,77%	43.575	66,59%	89.035	57,73%
Σύνολο	1.018.503	100,00%	65.440	100,00%	154.233	100,00%

	ΕΓΓΕΓΡΑΜΜΕΝΟΙ ΑΝΕΡΓΟΙ [ΑΝΑΖΗΤΟΥΝΤΕΣ ΕΡΓΑΣΙΑ]	Ποσοστό %	ΕΓΓΕΓΡΑΜΜΕΝΟΙ ΛΟΙΠΟΙ [ΜΗ ΑΝΑΖΗΤΟΥΝΤΕΣ ΕΡΓΑΣΙΑ]	Ποσοστό %	ΣΥΝΟΛΟ ΕΠΙΔΟΤΟΥΜΕΝΩΝ ΑΝΕΡΓΩΝ	Ποσοστό %
15-19 ετών	8.218	0,81%	299	0,46%	338	0,22%
20-24 ετών	62.911	6,18%	2.467	3,77%	9.942	6,45%
25-29 ετών	106.453	10,45%	3.633	5,55%	21.660	14,04%
30-44 ετών	374.566	36,78%	17.610	26,91%	67.100	43,51%
45-54 ετών	248.312	24,38%	15.388	23,51%	35.603	23,08%
55-64 ετών	182.297	17,90%	18.774	28,69%	18.260	11,84%
65 ετών και άνω	35.746	3,51%	7.269	11,11%	1.330	0,86%
Σύνολο	1.018.503	100,00%	65.440	100,00%	154.233	100,00%

	ΕΓΓΕΓΡΑΜΜΕΝΟΙ ΑΝΕΡΓΟΙ [ΑΝΑΖΗΤΟΥΝΤΕΣ ΕΡΓΑΣΙΑ]	Ποσοστό %	ΕΓΓΕΓΡΑΜΜΕΝΟΙ ΛΟΙΠΟΙ [ΜΗ ΑΝΑΖΗΤΟΥΝΤΕΣ ΕΡΓΑΣΙΑ]	Ποσοστό %	ΣΥΝΟΛΟ ΕΠΙΔΟΤΟΥΜΕΝΩΝ ΑΝΕΡΓΩΝ	Ποσοστό %
Χωρίς εκπαίδευση	85.811	8,43%	11.265	17,21%	7.282	4,72%
Υποχρεωτική εκπαίδευση (έως 3 ^η Γυμνασίου)	306.869	30,13%	25.270	38,62%	41.044	26,61%
Δευτεροβάθμια εκπαίδευση	471.370	46,28%	23.177	35,42%	76.959	49,90%
Τριτοβάθμια εκπαίδευση	154.453	15,16%	5.728	8,75%	28.948	18,77%
Σύνολο	1.018.503	100,00%	65.440	100,00%	154.233	100,00%

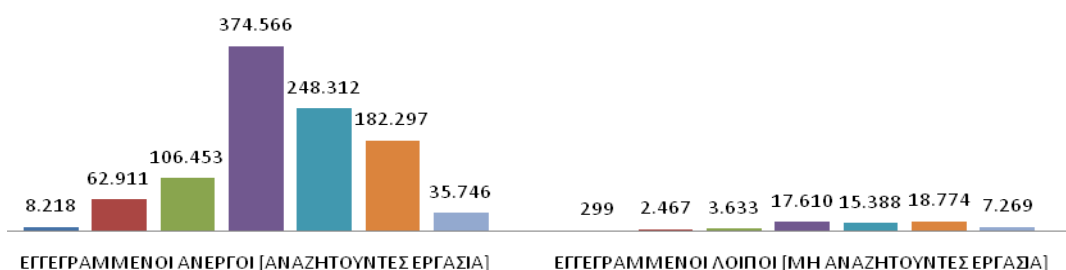
	ΕΓΓΕΓΡΑΜΜΕΝΟΙ ΑΝΕΡΓΟΙ [ΑΝΑΖΗΤΟΥΝΤΕΣ ΕΡΓΑΣΙΑ]	Ποσοστό %	ΕΓΓΕΓΡΑΜΜΕΝΟΙ ΛΟΙΠΟΙ [ΜΗ ΑΝΑΖΗΤΟΥΝΤΕΣ ΕΡΓΑΣΙΑ]	Ποσοστό %	ΣΥΝΟΛΟ ΕΠΙΔΟΤΟΥΜΕΝΩΝ ΑΝΕΡΓΩΝ	Ποσοστό %
Έλληνες Υπήκοοι	881.656	86,56%	55.136	84,25%	129.548	83,99%
Υπήκοοι χωρών Ευρωπαϊκής Ένωσης	26.693	2,62%	1.650	2,52%	6.306	4,09%
Υπήκοοι τρίτων χωρών	110.154	10,82%	8.654	13,22%	18.379	11,92%
Σύνολο	1.018.503	100,00%	65.440	100,00%	154.233	100,00%

ΚΑΤΑΝΟΜΗ ΕΓΓΕΓΡΑΜΜΕΝΩΝ ΚΑΤΑ ΦΥΛΟ: ΝΟΕΜΒΡΙΟΣ 2019



ΚΑΤΑΝΟΜΗ ΕΓΓΕΓΡΑΜΜΕΝΩΝ ΚΑΤΑ ΗΛΙΚΙΑ: ΝΟΕΜΒΡΙΟΣ 2019

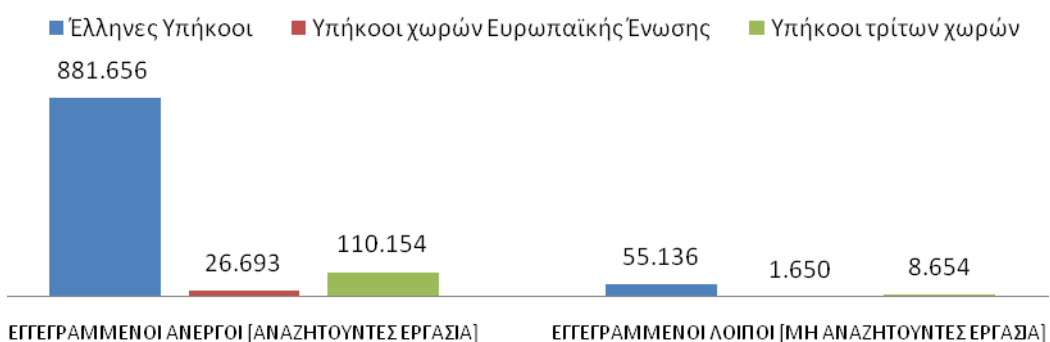
15-19 ετών ■ 20-24 ετών ■ 25-29 ετών ■ 30-44 ετών ■ 45-54 ετών ■ 55-64 ετών ■ 65 ετών και άνω



ΚΑΤΑΝΟΜΗ ΕΓΓΕΓΡΑΜΜΕΝΩΝ ΚΑΤΑ ΕΚΠΑΙΔΕΥΤΙΚΟ ΕΠΙΠΕΔΟ: ΝΟΕΜΒΡΙΟΣ 2019



ΚΑΤΑΝΟΜΗ ΕΓΓΕΓΡΑΜΜΕΝΩΝ ΚΑΤΑ ΥΠΗΚΟΟΤΗΤΑ: ΝΟΕΜΒΡΙΟΣ 2019



Για περισσότερο αναλυτικά στατιστικά στοιχεία στο σύνολο της χώρας και σε επίπεδο Περιφέρειας καθώς και συνοπτικές εκθέσεις εγγεγραμμένης ανεργίας, βλ. www.oaed.gr /Στατιστικά/Στατιστικά Στοιχεία.